

publish

PUBLISH — журнал и портал про бизнес в полиграфии: традиционную, цифровую и промышленную печать, дизайн и допечатную подготовку, бумагу и расходные материалы. Мы регулярно публикуем обзорные материалы про оборудование и технологии для печати и допечатной подготовки.

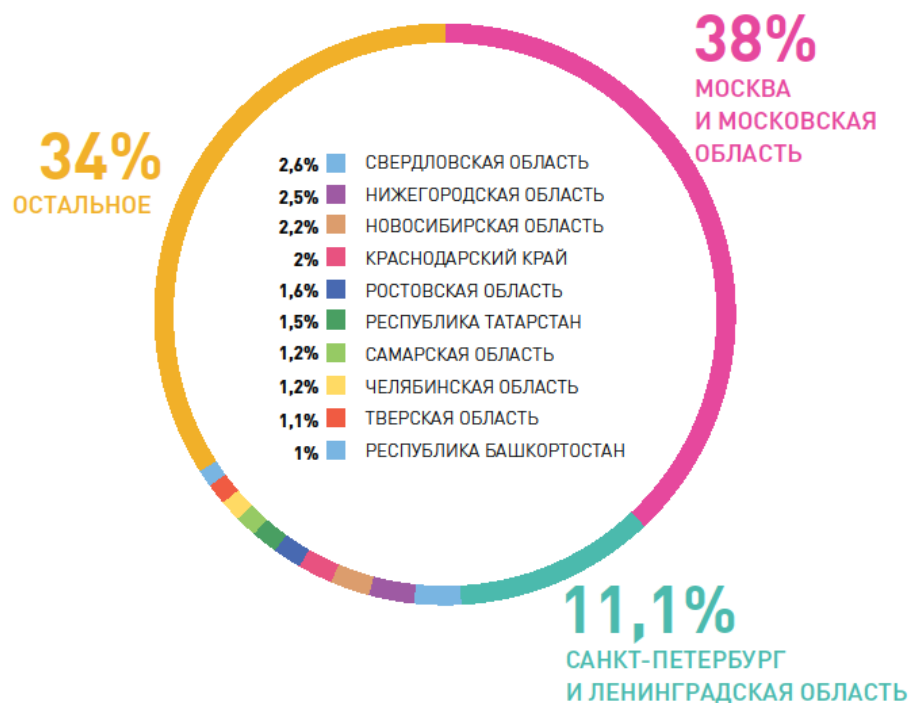


publish

АУДИТОРИЯ

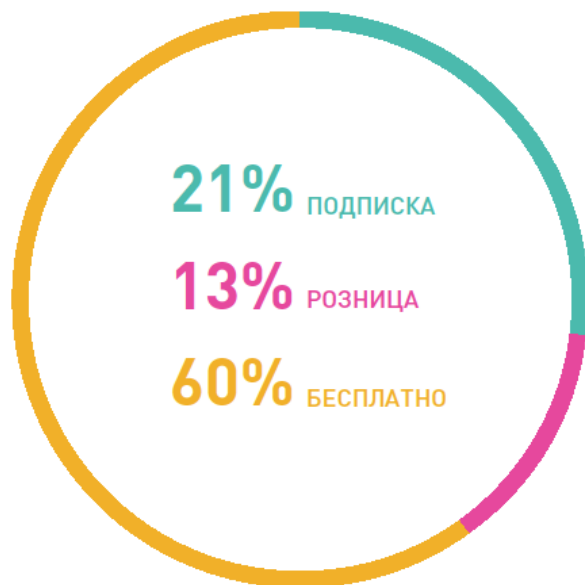


ГЕОГРАФИЯ



publish

РАСПРОСТРАНЕНИЕ



КАНАЛЫ РАСПРОСТРАНЕНИЯ



бесплатная целевая
рассылка по типографиям



персонифицированная рассылка
на имя директора типографии,
его заместителей



адресная платная подписка



целевое распространение
на выставках



библиотеки технических вузов

БОЛЕЕ

44 000

ПОСЕЩЕНИЙ В МЕСЯЦ

publish

ПОРТАЛ PUBLISH.RU

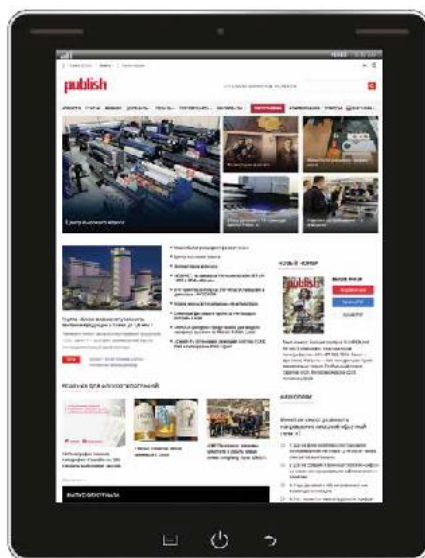
БОЛЕЕ

25 000

УНИКАЛЬНЫХ ПОСЕТИТЕЛЕЙ
В МЕСЯЦ

НАС ЦЕНЯТ ЗА:

- оригинальный контент
- переводы лучших материалов из мирового опыта
- оперативную подачу новостей
- работу с разными форматами: интервью, опросы, репортажи, видео репортажи
- спецпроекты, тесты



АУДИТОРИЯ

Аудитория сайта, с одной стороны, регулярно обновляется, с другой, имеет пул профессионалов, которые заходят на сайт регулярно.

БОЛЕЕ

50% АУДИТОРИИ — ЭТО
ПОИСКОВЫЙ ТРАФИК

БОЛЕЕ

30% АУДИТОРИИ ЗАХОДЯТ
НА САЙТ РЕГУЛЯРНО

БЕСПЛАТНАЯ ПОДПИСКА

на PDF-версию на 6 месяцев



publish

ВОТ ЭТО НОВОСТИ!
ТЕЛЕГРАМ-КАНАЛ
PUBLISH.НОВОСТИ



publish

PUBLISH В СОЦ.СЕТЯХ


БОЛЕЕ

2800

ПОДПИСЧИКОВ
В ТЕЛЕГРАММ



<https://t.me/publish>



БОЛЕЕ

1200

ПОДПИСЧИКОВ
В КОНТАКТЕ



<https://vk.com/publish>

Publish №2'2026

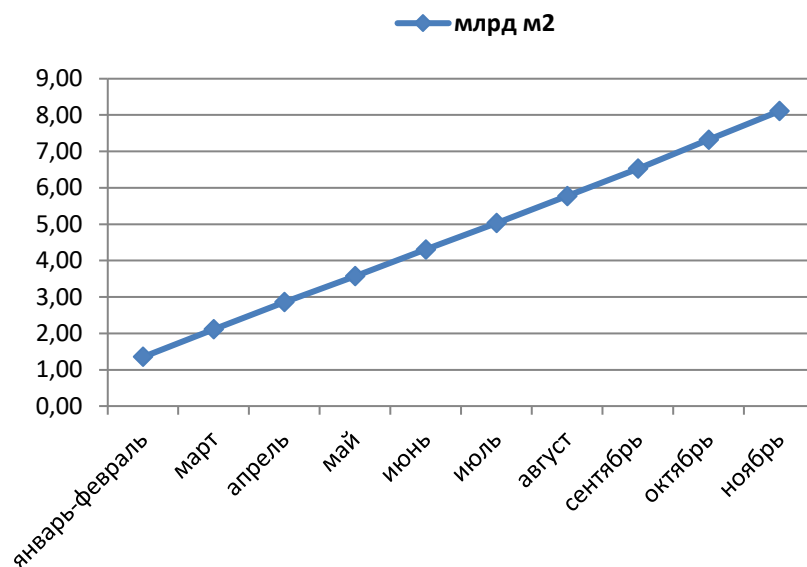
Цифровые
боксмейкеры



Цифра
vs
флекс
в производстве
этикетки

Статистика Росстата за 2025 год

Ящики и коробки из гофрированной бумаги или гофрированного картона

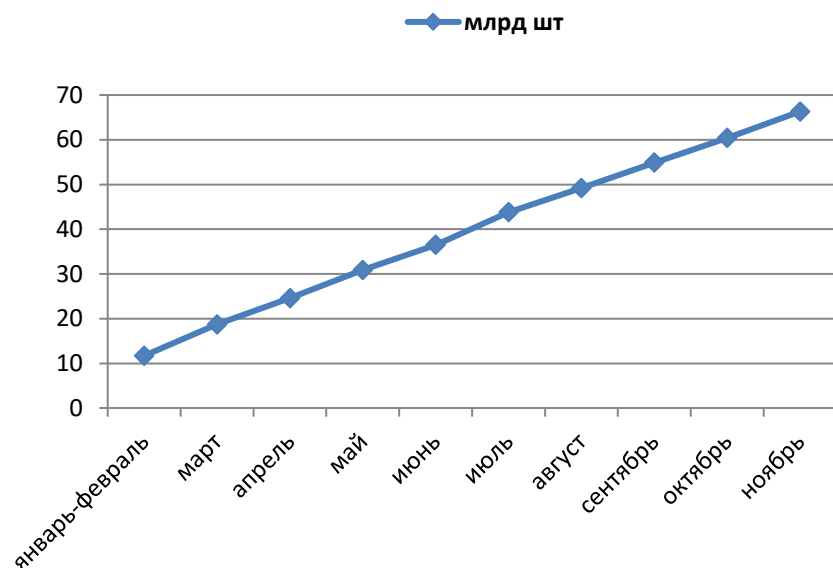


	млрд м²
Январь-февраль	1,35
Январь-март	2,11
Январь-апрель	2,86
Январь-май	3,57
Январь-июнь	4,30
Январь-июль	5,03
Январь-август	5,77
Январь-сентябрь	6,53
Январь-октябрь	7,32
Январь-ноябрь	8,11

Рост порядка 3% в начале года сменился снижением почти на 1% к концу года (итог 2024 года – 9,1 млрд м²)

Статистика Росстата за 2025 год

Ярлыки и этикетки из бумаги или картона



	млрд шт
Январь-февраль	11,7
Январь-март	18,7
Январь-апрель	24,6
Январь-май	30,9
Январь-июнь	36,5
Январь-июль	43,8
Январь-август	49,2
Январь-сентябрь	54,9
Январь-октябрь	60,4
Январь-ноябрь	66,3

Рост порядка 25% в начале года сменился снижением почти на 2% к концу года
(итог 2024 года – 73,6 млрд шт.)